















Voertuig gegevens

Chassisnr.	W0VF86E06 K4119185	Merk	OPEL	Onderhoudsdatum	-
Kenteken	ZP-38-7T	Model	AMPERA-E Business exec 60 kWh	Km stand onderh	-
Inschrijvingsdatum	10-07-2019	Bouwjaar	2019	Kleur	Wit Lak
Km stand	134 250 km	Cylinderinhoud	-	Interieurkleur	Grijs
Brandstof	Elektrisch	Carrosseriesoort	-	Apk datum	-
Aantal zitplaatsen	5	Transmissie	Automaat	Uitstoot	-
Aantal portieren	5	Aantal versnellingen	-		

Inspectie gegevens

Inspectiedatum	19-11-2024	Terminal	Koopman Car Terminal CN		
					
					
					

Accessoires

Airconditioning (automatisch)	✓
Cruise control	✓
Lichtmetalen velgen	✓
Automatische versnellingsbak	✓
Stoelverwarming	✓
Centrale vergrendeling	✓
Electrische bedienbare ramen	✓
Dakrails	✓
Parkeersensoren	✓
Audiosysteem	✓
Led verlichting	✓

Verwijderbare items

Hoedenplank	✓
Laadkabel	✓
Thuislader	✓









Documentenlijst

Handleiding	✓
Onderhoudsboekje	✓
Reservesleutel	✓
Sleutel met afstandsbediening	✓




Banden

Hankook 215/50/17 Zomer 6.0 mm		Hankook 215/50/17 Zomer 5.0 mm	
Michelin 215/50/17 Zomer 3.0 mm		Michelin 215/50/17 Zomer 4.0 mm	

Exterieur schade

3		<table border="1"> <tr><td>Onderdeel</td><td>Schermlijst</td></tr> <tr><td>Positie</td><td>Linksachter</td></tr> <tr><td>Type</td><td>Kras</td></tr> <tr><td>Omvang</td><td>Lengte (cm) > 10</td></tr> <tr><td>Bewerking</td><td>Herstellen</td></tr> </table>	Onderdeel	Schermlijst	Positie	Linksachter	Type	Kras	Omvang	Lengte (cm) > 10	Bewerking	Herstellen	4		<table border="1"> <tr><td>Onderdeel</td><td>Bumper</td></tr> <tr><td>Positie</td><td>Achter</td></tr> <tr><td>Type</td><td>Deuk met lakschade</td></tr> <tr><td>Omvang</td><td>Diameter (mm) > 20</td></tr> <tr><td>Bewerking</td><td>Herstellen</td></tr> </table>	Onderdeel	Bumper	Positie	Achter	Type	Deuk met lakschade	Omvang	Diameter (mm) > 20	Bewerking	Herstellen
Onderdeel	Schermlijst																								
Positie	Linksachter																								
Type	Kras																								
Omvang	Lengte (cm) > 10																								
Bewerking	Herstellen																								
Onderdeel	Bumper																								
Positie	Achter																								
Type	Deuk met lakschade																								
Omvang	Diameter (mm) > 20																								
Bewerking	Herstellen																								
6		<table border="1"> <tr><td>Onderdeel</td><td>Bumper</td></tr> <tr><td>Positie</td><td>Linksvoor</td></tr> <tr><td>Type</td><td>Kras</td></tr> <tr><td>Omvang</td><td>Lengte (cm) > 10</td></tr> <tr><td>Bewerking</td><td>Herstellen</td></tr> </table>	Onderdeel	Bumper	Positie	Linksvoor	Type	Kras	Omvang	Lengte (cm) > 10	Bewerking	Herstellen	7		<table border="1"> <tr><td>Onderdeel</td><td>Motorkap</td></tr> <tr><td>Positie</td><td>-</td></tr> <tr><td>Type</td><td>Deuk met lakschade</td></tr> <tr><td>Omvang</td><td>Diameter (mm) > 20</td></tr> <tr><td>Bewerking</td><td>Herstellen</td></tr> </table>	Onderdeel	Motorkap	Positie	-	Type	Deuk met lakschade	Omvang	Diameter (mm) > 20	Bewerking	Herstellen
Onderdeel	Bumper																								
Positie	Linksvoor																								
Type	Kras																								
Omvang	Lengte (cm) > 10																								
Bewerking	Herstellen																								
Onderdeel	Motorkap																								
Positie	-																								
Type	Deuk met lakschade																								
Omvang	Diameter (mm) > 20																								
Bewerking	Herstellen																								
8		<table border="1"> <tr><td>Onderdeel</td><td>Voortuit</td></tr> <tr><td>Positie</td><td>-</td></tr> <tr><td>Type</td><td>Steenlag</td></tr> <tr><td>Omvang</td><td>-</td></tr> <tr><td>Bewerking</td><td>Ter info</td></tr> </table>	Onderdeel	Voortuit	Positie	-	Type	Steenlag	Omvang	-	Bewerking	Ter info	9		<table border="1"> <tr><td>Onderdeel</td><td>Dak</td></tr> <tr><td>Positie</td><td>-</td></tr> <tr><td>Type</td><td>Chemische afzetting</td></tr> <tr><td>Omvang</td><td>-</td></tr> <tr><td>Bewerking</td><td>Forfait herstelling</td></tr> </table>	Onderdeel	Dak	Positie	-	Type	Chemische afzetting	Omvang	-	Bewerking	Forfait herstelling
Onderdeel	Voortuit																								
Positie	-																								
Type	Steenlag																								
Omvang	-																								
Bewerking	Ter info																								
Onderdeel	Dak																								
Positie	-																								
Type	Chemische afzetting																								
Omvang	-																								
Bewerking	Forfait herstelling																								
10		<table border="1"> <tr><td>Onderdeel</td><td>Scherf</td></tr> <tr><td>Positie</td><td>Linksachter</td></tr> <tr><td>Type</td><td>Deuk met lakschade</td></tr> <tr><td>Omvang</td><td>Diameter (mm) > 20</td></tr> <tr><td>Bewerking</td><td>Herstellen</td></tr> </table>	Onderdeel	Scherf	Positie	Linksachter	Type	Deuk met lakschade	Omvang	Diameter (mm) > 20	Bewerking	Herstellen	11		<table border="1"> <tr><td>Onderdeel</td><td>Sierstrip bumper</td></tr> <tr><td>Positie</td><td>Achter</td></tr> <tr><td>Type</td><td>Gebroken</td></tr> <tr><td>Omvang</td><td>-</td></tr> <tr><td>Bewerking</td><td>Vervangen</td></tr> </table>	Onderdeel	Sierstrip bumper	Positie	Achter	Type	Gebroken	Omvang	-	Bewerking	Vervangen
Onderdeel	Scherf																								
Positie	Linksachter																								
Type	Deuk met lakschade																								
Omvang	Diameter (mm) > 20																								
Bewerking	Herstellen																								
Onderdeel	Sierstrip bumper																								
Positie	Achter																								
Type	Gebroken																								
Omvang	-																								
Bewerking	Vervangen																								

Interieur schade

1		<table border="1"> <tr><td>Onderdeel</td><td>Reiniging interieur</td></tr> <tr><td>Positie</td><td>Voor</td></tr> <tr><td>Type</td><td>Vuil</td></tr> <tr><td>Omvang</td><td>-</td></tr> <tr><td>Bewerking</td><td>Reinigen</td></tr> </table>	Onderdeel	Reiniging interieur	Positie	Voor	Type	Vuil	Omvang	-	Bewerking	Reinigen	2		<table border="1"> <tr><td>Onderdeel</td><td>Reiniging interieur</td></tr> <tr><td>Positie</td><td>Achter</td></tr> <tr><td>Type</td><td>Vuil</td></tr> <tr><td>Omvang</td><td>-</td></tr> <tr><td>Bewerking</td><td>Reinigen</td></tr> </table>	Onderdeel	Reiniging interieur	Positie	Achter	Type	Vuil	Omvang	-	Bewerking	Reinigen
Onderdeel	Reiniging interieur																								
Positie	Voor																								
Type	Vuil																								
Omvang	-																								
Bewerking	Reinigen																								
Onderdeel	Reiniging interieur																								
Positie	Achter																								
Type	Vuil																								
Omvang	-																								
Bewerking	Reinigen																								
5		<table border="1"> <tr><td>Onderdeel</td><td>Kofferbakbekleding</td></tr> <tr><td>Positie</td><td>Achter</td></tr> <tr><td>Type</td><td>Kras</td></tr> <tr><td>Omvang</td><td>-</td></tr> <tr><td>Bewerking</td><td>Smart Repair</td></tr> </table>	Onderdeel	Kofferbakbekleding	Positie	Achter	Type	Kras	Omvang	-	Bewerking	Smart Repair													
Onderdeel	Kofferbakbekleding																								
Positie	Achter																								
Type	Kras																								
Omvang	-																								
Bewerking	Smart Repair																								