
















Voertuig gegevens

Chassisnr.	SJNFAAZE1 U0073819	Merk	NISSAN	Onderhoudsdatum	-
Kenteken	J6-86-DJ	Model	Leaf ActieAuto 40kWh 5d N-Connecta APL	Km stand onderh	-
Inschrijvingsdatum	01-07-2020	Bouwjaar	2020	Kleur	Wit Lak
Km stand	142 902 km	Cylinderinhoud	-	Interieurkleur	Zwart
Brandstof	Hybrid benzine	Carrosseriesoort	-	Apk datum	-
Aantal zitplaatsen	-	Transmissie	Automaat	Uitstoot	-
Aantal portieren	5	Aantal versnellingen	-		

Inspectie gegevens

Inspectiedatum	13-11-2024	Terminal	Koopman Car Terminal CN		
					
					
					

Accessoires

Airconditioning (automatisch)	✓
Cruise control	✓
Navigatiesysteem	✓
Lichtmetalen velgen	✓
Automatische versnellingsbak	✓
Stoelverwarming	✓
Centrale vergrendeling	✓
Electrische bedienbare ramen	✓
Parkeersensoren	✓
Audiosysteem	✓

Verwijderbare items

Mobiliteitsset	✓
Hoedenplank	✓
Laadkabel	✓
Thuislader	✓









Documentenlijst

Handleiding	✓
Onderhoudsboekje	✓
Reservesleutel	✓
Sleutel met afstandsbediening	✓
Navigatie software	✓

Banden

Michelin 215/50/17 All seasons 7.0 mm			Michelin 215/50/17 All seasons 7.0 mm	
Pirelli 215/50/17 All seasons 7.0 mm			Pirelli 215/50/17 All seasons 7.0 mm	

Exterieur schade

1		<table border="1"> <tr><td>Onderdeel</td><td>Instapscherm</td></tr> <tr><td>Positie</td><td>Rechtsachter</td></tr> <tr><td>Type</td><td>Deuk met lakschade</td></tr> <tr><td>Omvang</td><td>-</td></tr> <tr><td>Bewerking</td><td>Ter info</td></tr> </table>	Onderdeel	Instapscherm	Positie	Rechtsachter	Type	Deuk met lakschade	Omvang	-	Bewerking	Ter info	2		<table border="1"> <tr><td>Onderdeel</td><td>Portier</td></tr> <tr><td>Positie</td><td>Rechtsvoor</td></tr> <tr><td>Type</td><td>Deuk</td></tr> <tr><td>Omvang</td><td>Diameter (mm) > 20</td></tr> <tr><td>Bewerking</td><td>Smart Repair</td></tr> </table>	Onderdeel	Portier	Positie	Rechtsvoor	Type	Deuk	Omvang	Diameter (mm) > 20	Bewerking	Smart Repair
Onderdeel	Instapscherm																								
Positie	Rechtsachter																								
Type	Deuk met lakschade																								
Omvang	-																								
Bewerking	Ter info																								
Onderdeel	Portier																								
Positie	Rechtsvoor																								
Type	Deuk																								
Omvang	Diameter (mm) > 20																								
Bewerking	Smart Repair																								
3		<table border="1"> <tr><td>Onderdeel</td><td>Alu velg 17"</td></tr> <tr><td>Positie</td><td>Rechtsvoor</td></tr> <tr><td>Type</td><td>Kras</td></tr> <tr><td>Omvang</td><td>-</td></tr> <tr><td>Bewerking</td><td>Forfait herstelling</td></tr> </table>	Onderdeel	Alu velg 17"	Positie	Rechtsvoor	Type	Kras	Omvang	-	Bewerking	Forfait herstelling	4		<table border="1"> <tr><td>Onderdeel</td><td>Motorkap</td></tr> <tr><td>Positie</td><td>-</td></tr> <tr><td>Type</td><td>Chemische afzetting</td></tr> <tr><td>Omvang</td><td>-</td></tr> <tr><td>Bewerking</td><td>Forfait herstelling</td></tr> </table>	Onderdeel	Motorkap	Positie	-	Type	Chemische afzetting	Omvang	-	Bewerking	Forfait herstelling
Onderdeel	Alu velg 17"																								
Positie	Rechtsvoor																								
Type	Kras																								
Omvang	-																								
Bewerking	Forfait herstelling																								
Onderdeel	Motorkap																								
Positie	-																								
Type	Chemische afzetting																								
Omvang	-																								
Bewerking	Forfait herstelling																								
5		<table border="1"> <tr><td>Onderdeel</td><td>Bumper</td></tr> <tr><td>Positie</td><td>Voor</td></tr> <tr><td>Type</td><td>Deuk met lakschade</td></tr> <tr><td>Omvang</td><td>-</td></tr> <tr><td>Bewerking</td><td>Herstellen</td></tr> </table>	Onderdeel	Bumper	Positie	Voor	Type	Deuk met lakschade	Omvang	-	Bewerking	Herstellen	6		<table border="1"> <tr><td>Onderdeel</td><td>Scherm</td></tr> <tr><td>Positie</td><td>Linksvoor</td></tr> <tr><td>Type</td><td>Deuk</td></tr> <tr><td>Omvang</td><td>Diameter (mm) > 20</td></tr> <tr><td>Bewerking</td><td>Smart Repair</td></tr> </table>	Onderdeel	Scherm	Positie	Linksvoor	Type	Deuk	Omvang	Diameter (mm) > 20	Bewerking	Smart Repair
Onderdeel	Bumper																								
Positie	Voor																								
Type	Deuk met lakschade																								
Omvang	-																								
Bewerking	Herstellen																								
Onderdeel	Scherm																								
Positie	Linksvoor																								
Type	Deuk																								
Omvang	Diameter (mm) > 20																								
Bewerking	Smart Repair																								
7		<table border="1"> <tr><td>Onderdeel</td><td>Instapscherm</td></tr> <tr><td>Positie</td><td>Linksachter</td></tr> <tr><td>Type</td><td>Deuk met lakschade</td></tr> <tr><td>Omvang</td><td>-</td></tr> <tr><td>Bewerking</td><td>Ter info</td></tr> </table>	Onderdeel	Instapscherm	Positie	Linksachter	Type	Deuk met lakschade	Omvang	-	Bewerking	Ter info	8		<table border="1"> <tr><td>Onderdeel</td><td>Portier onder</td></tr> <tr><td>Positie</td><td>Linksachter</td></tr> <tr><td>Type</td><td>Deuk</td></tr> <tr><td>Omvang</td><td>-</td></tr> <tr><td>Bewerking</td><td>Ter info</td></tr> </table>	Onderdeel	Portier onder	Positie	Linksachter	Type	Deuk	Omvang	-	Bewerking	Ter info
Onderdeel	Instapscherm																								
Positie	Linksachter																								
Type	Deuk met lakschade																								
Omvang	-																								
Bewerking	Ter info																								
Onderdeel	Portier onder																								
Positie	Linksachter																								
Type	Deuk																								
Omvang	-																								
Bewerking	Ter info																								