

Vermarktungsbericht

Vorgang

Auftraggeber ALD AutoLeasing D GmbH Flotte, Nedderfeld 95, 22529 Hamburg
Besichtigung 24.04.2026

Bemerkungen

Der im Zustandsbericht festgestellte Fahrzeugzustand bezieht sich ausschließlich auf die festgestellten Schäden oder Mängel, die über die normale Abnutzung entsprechend der Laufzeit / -leistung bzw. das übliche Verschleißmaß hinausgehen.

Die Besichtigung umfasste eine äußere Inaugenscheinnahme des Fahrzeugs ohne Demontage von Verkleidungsteilen etc.

Das Ergebnis der Besichtigung wurde nach den Kriterien des Auftraggebers („Ayvens Schadenkatalog“) ermittelt.

Die hier aufgeführten Positionen berücksichtigen nur Schäden, die gemäß des Ayvens Schadenkatalogs als „nicht akzeptierter Zustand“ einzustufen sind.

Bei der Lackschichtdickenmessung wurden bei mindestens drei Messungen pro Bauteil Lackschichtdicken von 96 µm bis 113 µm festgestellt.

Es wurde eine optische Überprüfung auf Vorschäden und eine Lackschichtdickenmessung vorgenommen. Die augenscheinliche Überprüfung sowie die Lackschichtdickenmessung ergaben keine Hinweise auf Nachlackierungen, Instandsetzungsarbeiten oder reparierte Vorschäden.

*** Fahrzeug hat Motorschaden und ist nicht fahrfähig ***

Die vorgefundenen Besichtigungsbedingungen waren ausreichend. Eine Besichtigung von unten war zum Besichtigungszeitpunkt nicht möglich. Bei der Besichtigung konnte keine Fahrprobe durchgeführt werden. Folglich sind Mängel bzw. Schäden, die nur bei einer Fahrprobe feststellbar sind, nicht berücksichtigt. Im Rahmen der Fahrzeug / Objektbesichtigung konnte kein Probelauf des Motors durchgeführt werden. Folglich wurden Mängel bzw. Schäden, die nur bei einem Probelauf feststellbar sind, nicht berücksichtigt. Der Fehlerspeicher war zum Besichtigungszeitpunkt nicht ausgelesen. Abgasrelevante Baugruppen wurden messtechnisch nicht überprüft. Folglich wurden Mängel, die nur bei einer Abgasuntersuchung feststellbar sind, nicht berücksichtigt.

Prüfposition/en: Schadenerweiterung nach Diagnose nicht auszuschließen.

2 Hauptschlüssel vorgelegt.

Fahrzeugdaten

Erstzulassung	10.11.2021	Fahrzeugart	Personenkraftwagen
Hersteller	Ford	Typ / Verkaufsbez.	Transit Kasten (TTS)(2019->) / Transit FT 350 (TTS) 2.0 TDCi DPF 350 L3 Trend FWD
Aufbauart	Transporter	Türen	4
Fahrzeug-Ident.-Nr.	WFOEXXTRELS24644	Maße Länge/Breite/Höhe	5531 / 2059 / 2490 (mm)
Achsen / angetr. Achsen	2 / 1	Radstand (mm)	3750
HSN / TSN	8566 / BNG	DAT Europa-Code®	022851001280005
DAT Marktindex	DE005 6119	Km-Stand abgelesen	169225
Nächste HU §29 StVZO	11 / 2025	Energiequelle / Kraftstoff	Diesel

Zylinderanzahl	4 /	Leistung (kW)	96
Hubraum (ccm)	1996	Getriebe / Gänge	Schaltgetriebe / 6
Felgen	Stahl mit Radzierblende	Farbe	Frost-Weiß / Uni / PN3GZ0

Es wird unterstellt, dass die Gesamtleistung dem abgelesenen Km-Stand entspricht.

Räder / Reifen

Achse	Reifenbezeichnung	Hersteller/Typ	Art	Profiltiefe
1 links	235 / 65 R 16	Semperit / Van-Grip 3	W / O	5 mm
	115/113 R			
rechts	235 / 65 R 16	Semperit / Van-Grip 3	W / O	5 mm
	115/113 R			
2 links	235 / 65 R 16	Semperit / Van-Grip 3	W / O	6 mm
	115/113 R			
rechts	235 / 65 R 16	Semperit / Van-Grip 3	W / O	6 mm
	115/113 R			
Ersatzrad	235 / 65 R 16	Continental / VanContact Eco	S / O	8 mm
	115/113 R			
Pannenset				

W/ Winter; S/ Sommer; /O Original; /F Runflat;

Serienausstattung

Serie: Abbiegelicht im Scheinwerfer, Ablage im Dachhimmel Fahrerhaus, Airbag Fahrerseite, Anhänger-Stabilisierungs-Programm (TSA), Anti-Blockier-System (ABS), Antriebsart: Frontantrieb, Blinkleuchte in Außenspiegel integriert, Bodenbelag: Vinyl im Lade-/Fahrgastraum, Bordcomputer, Dockingstation (MyFord Dock), Einstiegsleuchten, Elektr. Bremskraftverteilung (EBD), Elektron. Stabilitäts-Programm (ESP), Elektron. Traktionskontrolle, Fahrassistenz-System: Berganfahr-Assistent, Fahrassistenz-System: Notbrems-Assistent, Fahrassistenz-System: Seitenwind-Assistent, Fensterheber elektrisch, Geschwindigkeits-Regelanlage (Tempomat), Getriebe 6-Gang, Heckflügeltüren (Öffnungswinkel 180 Grad), Heizung mit Umluftschtung, Karosserie/Aufbau: Kasten Hochraum Standard, Karosserievariante: Mittelhohes Dach, Klimaanlage, Lenksäule (Lenkrad) höhen-/längsverstellbar, Motor 2,0 Ltr. - 96 kW TDCi KAT, My Key (2. Fahrzeugschlüssel programmierbar), Radstand 3750 mm, Reifen 215/65 R15C ...T, Reifen-Reparaturkit, Rußpartikelfilter, Schadstoffarm nach Abgasnorm Euro 6d-TEMP, Schalt-/Wählhebelgriff Leder, Scheibenwischer mit Intervallschaltung, regulierbar, Schiebetür Lade-/Fahrgastraum rechts, Schmutzfänger hinten, Seitenschutzleisten, Start/Stop-Anlage, Tagfahrlicht, Trend, Trittstufe hinten integriert, Verkleidung im Lade-/FG-Raum: Vinyl, Verkleidung im Lade-/FG-Raum: hoch, Verzurrösen (10), Wankneigungskontrolle (Roll Stability Control, RSC), Wärmeschutzverglasung leicht getönt, Zentralverriegelung mit Fernbedienung, Zusatzheizung elektrisch, Zweiter Schlüssel mit Fernbedienung klappbar

Sonderausstattung

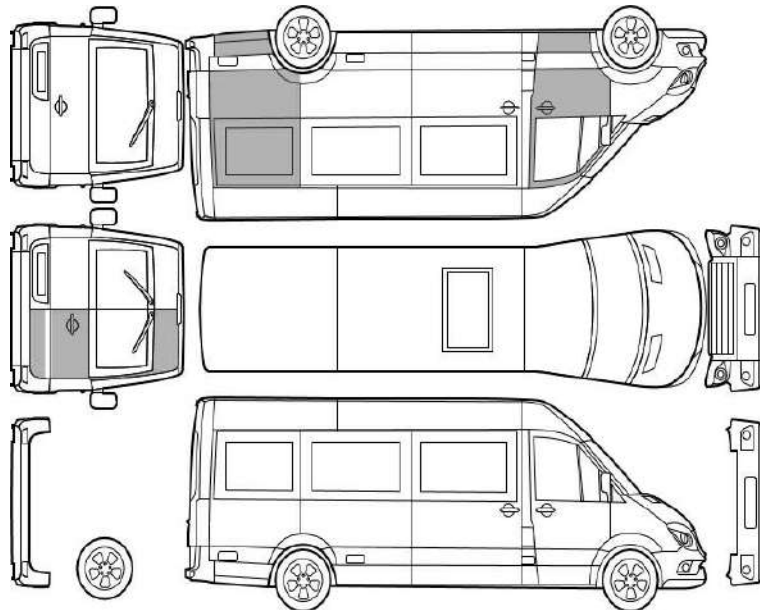
Code	Bezeichnung
73013	Batterieüberwachung programmierbar
26802	Airbag Beifahrerseite
24135	Audiosystem 21: Radioempfang Digital (DAB / DAB+) mit 8" Multifunktionsdisplay
765	Fzg. ohne Bodenbelag Vinyl im Lade-/Fahrgastraum
35994	Heckflügeltüren ohne Verglasung (Öffnungswinkel 256 Grad)
37737	Laderaumleuchte LED
18617	Nebelscheinwerfer mit statischem Abbiegelicht
25903	Reifendruck-Kontrollsystem
1923	Sicht-Paket 3
2060	Sitz-Paket 9 / 15 Fahrersitz (4-fach verstellbar) - Beifahrerdoppelsitz inkl. Sitzheizung, Stoff
44103	Stahlfelgen 6,5x16

Allgemeinzustand und Wartung

Abgesehen von den beschriebenen Schäden/Mängeln weist das Fahrzeug/Objekt einen, bezogen auf Alter und Nutzung, üblichen Gesamtzustand auf.

Wartungsnachweis: fehlt

Nicht akzeptierter Zustand / Ausstehende Reparaturen



Bezeichnung des Schadens / Rep.-Weg

1. Fahrzeug stromlos, Batterie gem KVA erneuert, (Bild 47)
2. Motor springt nicht an, Motorschaden, Motor gem KVA erneuern,
3. Bremsbeläge prüfen, prüfen und Befund festlegen, Schadenerweiterung möglich (Bild 15)
4. HU fällig, (Bild 16)
5. Wartung fällig, (Bild 17, 18)
6. Stoßfänger vorn zerkratzt, erneuern (Bild 22, 23)
7. Radlaufleiste vorn rechts lose, instandsetzen (Bild 38)
8. Rammschutzleisten rechts lose, instandsetzen (Bild 39)
9. Rücklicht rechts gebrochen, erneuern (Bild 42)
10. Radlaufleiste vorn links lose, instandsetzen (Bild 44)
11. Sitzbezug vorn links Brandlöcher, smart repair (Bild 45, 46)
12. Dämmung Motorraum beschädigt, erneuern (Bild 48)
13. Rammschutzleiste Tür vorn links lose, instandsetzen (Bild 49)
14. Scheinwerfer rechts gem. Angabe Werkstatt gebrochen, erneuern
15. Hagelähnliche Dellen oben und rechts, gem Gutachten instandsetzen

- 16. Beklebung entfernen
- 17. Hecktüre rechts, deformiert,
instandsetzen und lackieren mit
Lackaufbau (Bild 11, 12, 13)
- 18. Lackvorbereitung

Akzeptierter Zustand / Gebrauchsspuren

Folgende Schäden sind in Anbetracht des Alters, der Laufleistung und dem Einsatzzweck als Gebrauchsspur einzustufen.

Bezeichnung des Schadens

Lack aufbereiten nach Entfernen der
Beklebung, (Bild 20, 21)
Laderaum Gebrauchsspuren, (Bild 19)
Öffnung Dachhaut vorn verschlissen, (Bild 37)
Seitenwand rechts deformiert. bereits durch
Hagel geschädigt, (Bild 40, 41)
Stoßfänger hinten verschrammt, (Bild 43)
Motorhaube Lackierung, verschrammt, bereits
durch Hagel geschädigt (Bild 14)
Seitenwand (lang) hinten links, hinten,
ingedellt, Gebrauchsspur (Bild 10)
Tür vorne links Lackierung, oberflächliche
Kratzer, Gebrauchsspur (Bild 9)

Fehlende Teile

- 1. 4 x Sommerreifen



Bild 1 : Diagonal von vorne



Bild 2 : Diagonal von hinten



Bild 3 : Tacho mit KM Stand



Bild 4 : Innenraum durch Beifahrertür



Bild 5 : Innenraum durch Beifahrertür



Bild 6 : Dach von hinten nach vorne

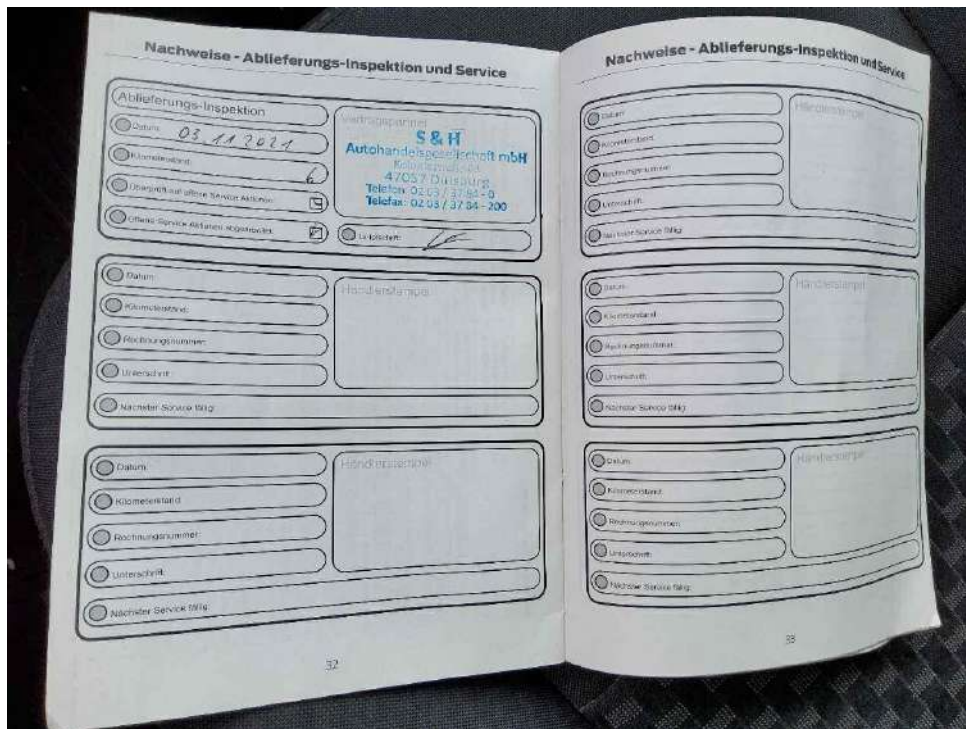


Bild 7 : Wartungsnachweise



Bild 8 : Kugelkopf bei abnehmbarer AHK



Bild 9 : Tür vorne links Lackierung, oberflächliche Kratzer , Gebrauchsspur



Bild 10 : Seitenwand (lang) hinten links, hinten, eingedellt, Gebrauchsspur



Bild 11 : Hecktüre rechts, deformiert, instandsetzen und lackieren mit Lackaufbau



Bild 12 : Hecktüre rechts, deformiert, instandsetzen und lackieren mit Lackaufbau



Bild 13 : Hecktüre rechts, deformiert, instandsetzen und lackieren mit Lackaufbau



Bild 14 : Motorhaube Lackierung, verschrammt, bereits durch Hagel geschädigt
Scheinwerfer rechts gem. Angabe Werkstatt gebrochen



Bild 15 : Bremsbeläge prüfen

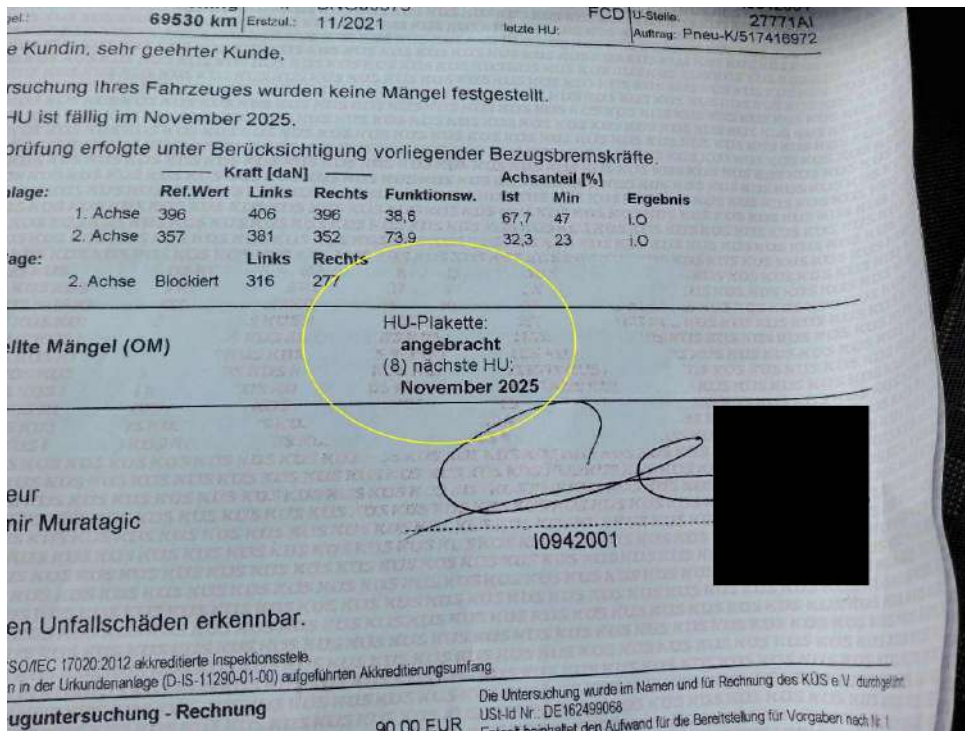


Bild 16 : HU fällig



Bild 17 : Wartung fällig

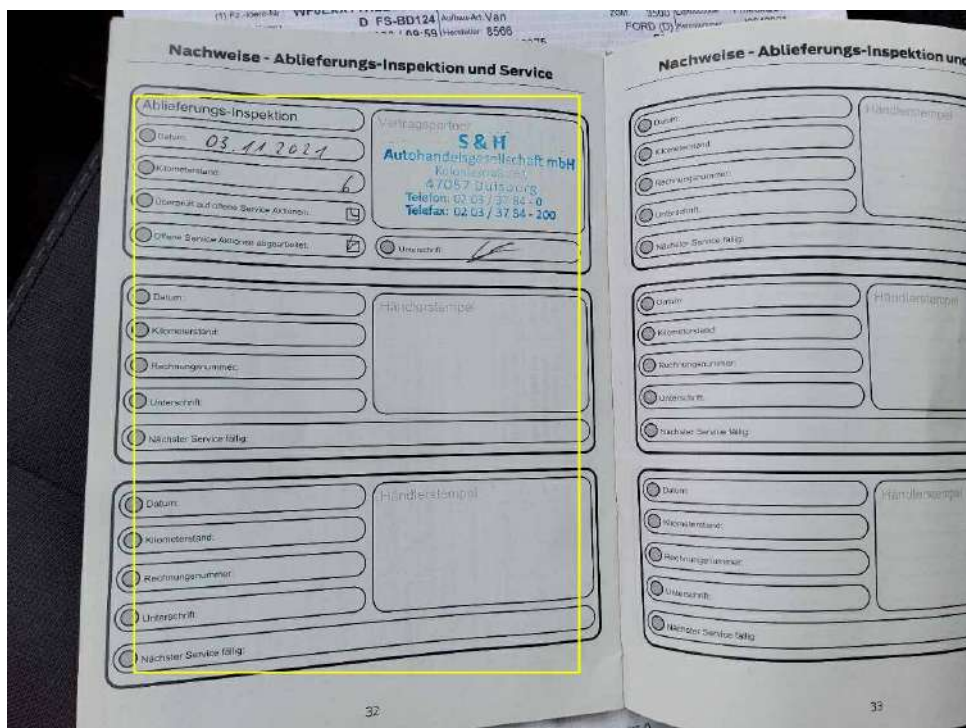


Bild 18 : Wartung fällig



Bild 19 : Laderaum Gebrauchsspuren



Bild 20 : Lack aufbereiten nach Entfernen der Beklebung



Bild 21 : Lack aufbereiten nach Entfernen der Beklebung



Bild 22 : Stoßfänger vorn zerkratzt



Bild 23 : Stoßfänger vorn zerkratzt




Bild 24 : Hagelähnliche Dellen oben und rechts




Bild 25 : Hagelähnliche Dellen oben und rechts



Bild 26 : Hagelähnliche Dellen oben und rechts




Bild 27 : Hagelähnliche Dellen oben und rechts



Bild 28 : Hagelähnliche Dellen oben und rechts




Bild 29 : Hagelähnliche Dellen oben und rechts



Bild 30 : Hagelähnliche Dellen oben und rechts



Bild 31 : Hagelähnliche Dellen oben und rechts



Bild 32 : Hagelähnliche Dellen oben und rechts



Bild 33 : Hagelähnliche Dellen oben und rechts




Bild 34 : Hagelähnliche Dellen oben und rechts




Bild 35 : Hagelähnliche Dellen oben und rechts




Bild 36 : Hagelähnliche Dellen oben und rechts



Bild 37 : Öffnung Dachhaut vorn verschlissen



Bild 38 : Radlaufleiste vorn rechts lose



Bild 39 : Rammschutzleisten rechts lose



Bild 40 : Seitenwand rechts deformiert. bereits durch Hagel geschädigt




Bild 41 : Seitenwand rechts deformiert. bereits durch Hagel geschädigt



Bild 42 : Rücklicht rechts gebrochen



Bild 43 : Stoßfänger hinten verschrammt



Bild 44 : Radlaufleiste vorn links lose




Bild 45 : Sitzbezug vorn links Brandlöcher




Bild 46 : Sitzbezug vorn links Brandlöcher



Bild 47 : Motor springt nicht an



Bild 48 : Dämmung Motorraum beschädigt



Bild 49 : Rammschutzleiste Tür vorn links lose