


Voertuig gegevens

Chassisnr.	SJNFAAZE1 U0069357	Merk	NISSAN	Onderhoudsdatum	-
Kenteken	G9-60-XK	Model	LEAF Tekna 40 kWh	Km stand onderh	-
Inschrijvingsdatum	23-12-2019	Bouwjaar	2019	Kleur	Grijs Metallic
Km stand	110 871 km	Cylinderinhoud	-	Interieurkleur	Grijs
Brandstof	Elektrisch	Carrosseriesoort	-	Apk datum	-
Aantal zitplaatsen	5	Transmissie	Automaat	Uitstoot	-
Aantal portieren	5	Aantal versnellingen	-		

Inspectie gegevens

Inspectiedatum 03-10-2024 Terminal Koopman Car Terminal CN



Accessoires

Airconditioning (automatisch)	✓
Cruise control	✓
Navigatiesysteem	✓
Xenon verlichting	✓
Lichtmetalen velgen	✓
Automatische versnellingsbak	✓
Stoelverwarming	✓
Metaallak	✓
Centrale vergrendeling	✓
Electrische bedienbare ramen	✓
Half lederen bekleding	✓
Parkeersensoren	✓
Audiosysteem	✓

Verwijderbare items

Mobiliteitsset	✓
Hoedenplank	✓
Laadkabel	✓
Thuislader	✓

Documentenlijst

Handleiding	✓
Onderhoudsboekje	✓
Reservesleutel	✓
Sleutel met afstandsbediening	✓
Navigatie software	✓

Banden













Goodyear 215/50/17 Zomer 6.0 mm

Goodyear 215/50/17 Zomer 6.0 mm

Goodyear 215/50/17 Zomer 7.0 mm

Goodyear 215/50/17 Zomer 7.0 mm

Exterieur schade

1		<table border="1"> <tr><td>Onderdeel</td><td>Portier</td></tr> <tr><td>Positie</td><td>Rechtsachter</td></tr> <tr><td>Type</td><td>Deuk</td></tr> <tr><td>Omvang</td><td>Diameter (mm) > 20</td></tr> <tr><td>Bewerking</td><td>Smart Repair</td></tr> </table>	Onderdeel	Portier	Positie	Rechtsachter	Type	Deuk	Omvang	Diameter (mm) > 20	Bewerking	Smart Repair	3		<table border="1"> <tr><td>Onderdeel</td><td>Scherm</td></tr> <tr><td>Positie</td><td>Rechtsvoor</td></tr> <tr><td>Type</td><td>Deuk</td></tr> <tr><td>Omvang</td><td>Aantal > 2</td></tr> <tr><td>Bewerking</td><td>Smart Repair</td></tr> </table>	Onderdeel	Scherm	Positie	Rechtsvoor	Type	Deuk	Omvang	Aantal > 2	Bewerking	Smart Repair
Onderdeel	Portier																								
Positie	Rechtsachter																								
Type	Deuk																								
Omvang	Diameter (mm) > 20																								
Bewerking	Smart Repair																								
Onderdeel	Scherm																								
Positie	Rechtsvoor																								
Type	Deuk																								
Omvang	Aantal > 2																								
Bewerking	Smart Repair																								
4		<table border="1"> <tr><td>Onderdeel</td><td>Voorrui</td></tr> <tr><td>Positie</td><td>Voor</td></tr> <tr><td>Type</td><td>Steenslag</td></tr> <tr><td>Omvang</td><td>-</td></tr> <tr><td>Bewerking</td><td>Ter info</td></tr> </table>	Onderdeel	Voorrui	Positie	Voor	Type	Steenslag	Omvang	-	Bewerking	Ter info	5		<table border="1"> <tr><td>Onderdeel</td><td>Motorkap</td></tr> <tr><td>Positie</td><td>-</td></tr> <tr><td>Type</td><td>Chemische afzetting</td></tr> <tr><td>Omvang</td><td>-</td></tr> <tr><td>Bewerking</td><td>Forfait herstelling</td></tr> </table>	Onderdeel	Motorkap	Positie	-	Type	Chemische afzetting	Omvang	-	Bewerking	Forfait herstelling
Onderdeel	Voorrui																								
Positie	Voor																								
Type	Steenslag																								
Omvang	-																								
Bewerking	Ter info																								
Onderdeel	Motorkap																								
Positie	-																								
Type	Chemische afzetting																								
Omvang	-																								
Bewerking	Forfait herstelling																								
6		<table border="1"> <tr><td>Onderdeel</td><td>Bumper</td></tr> <tr><td>Positie</td><td>Voor</td></tr> <tr><td>Type</td><td>Kras</td></tr> <tr><td>Omvang</td><td>-</td></tr> <tr><td>Bewerking</td><td>Herstellen</td></tr> </table>	Onderdeel	Bumper	Positie	Voor	Type	Kras	Omvang	-	Bewerking	Herstellen	7		<table border="1"> <tr><td>Onderdeel</td><td>Portier</td></tr> <tr><td>Positie</td><td>Linksachter</td></tr> <tr><td>Type</td><td>Deuk</td></tr> <tr><td>Omvang</td><td>Diameter (mm) > 20</td></tr> <tr><td>Bewerking</td><td>Smart Repair</td></tr> </table>	Onderdeel	Portier	Positie	Linksachter	Type	Deuk	Omvang	Diameter (mm) > 20	Bewerking	Smart Repair
Onderdeel	Bumper																								
Positie	Voor																								
Type	Kras																								
Omvang	-																								
Bewerking	Herstellen																								
Onderdeel	Portier																								
Positie	Linksachter																								
Type	Deuk																								
Omvang	Diameter (mm) > 20																								
Bewerking	Smart Repair																								
8		<table border="1"> <tr><td>Onderdeel</td><td>Scherm</td></tr> <tr><td>Positie</td><td>Linksachter</td></tr> <tr><td>Type</td><td>Deuk</td></tr> <tr><td>Omvang</td><td>Diameter (mm) > 20</td></tr> <tr><td>Bewerking</td><td>Smart Repair</td></tr> </table>	Onderdeel	Scherm	Positie	Linksachter	Type	Deuk	Omvang	Diameter (mm) > 20	Bewerking	Smart Repair	9		<table border="1"> <tr><td>Onderdeel</td><td>Instaplaat</td></tr> <tr><td>Positie</td><td>Linksachter</td></tr> <tr><td>Type</td><td>Deuk met lakschade</td></tr> <tr><td>Omvang</td><td>-</td></tr> <tr><td>Bewerking</td><td>Ter info</td></tr> </table>	Onderdeel	Instaplaat	Positie	Linksachter	Type	Deuk met lakschade	Omvang	-	Bewerking	Ter info
Onderdeel	Scherm																								
Positie	Linksachter																								
Type	Deuk																								
Omvang	Diameter (mm) > 20																								
Bewerking	Smart Repair																								
Onderdeel	Instaplaat																								
Positie	Linksachter																								
Type	Deuk met lakschade																								
Omvang	-																								
Bewerking	Ter info																								
11		<table border="1"> <tr><td>Onderdeel</td><td>Bumper</td></tr> <tr><td>Positie</td><td>Achter</td></tr> <tr><td>Type</td><td>Kras</td></tr> <tr><td>Omvang</td><td>-</td></tr> <tr><td>Bewerking</td><td>Herstellen</td></tr> </table>	Onderdeel	Bumper	Positie	Achter	Type	Kras	Omvang	-	Bewerking	Herstellen	12		<table border="1"> <tr><td>Onderdeel</td><td>Dak</td></tr> <tr><td>Positie</td><td>-</td></tr> <tr><td>Type</td><td>Chemische afzetting</td></tr> <tr><td>Omvang</td><td>-</td></tr> <tr><td>Bewerking</td><td>Forfait herstelling</td></tr> </table>	Onderdeel	Dak	Positie	-	Type	Chemische afzetting	Omvang	-	Bewerking	Forfait herstelling
Onderdeel	Bumper																								
Positie	Achter																								
Type	Kras																								
Omvang	-																								
Bewerking	Herstellen																								
Onderdeel	Dak																								
Positie	-																								
Type	Chemische afzetting																								
Omvang	-																								
Bewerking	Forfait herstelling																								

Interieur schade

2		<table border="1"> <tr><td>Onderdeel</td><td>Reiniging interieur</td></tr> <tr><td>Positie</td><td>Rechtsvoor</td></tr> <tr><td>Type</td><td>Vuil</td></tr> <tr><td>Omvang</td><td>-</td></tr> <tr><td>Bewerking</td><td>Reinigen</td></tr> </table>	Onderdeel	Reiniging interieur	Positie	Rechtsvoor	Type	Vuil	Omvang	-	Bewerking	Reinigen	10		<table border="1"> <tr><td>Onderdeel</td><td>Deurbekleding</td></tr> <tr><td>Positie</td><td>Linksachter</td></tr> <tr><td>Type</td><td>Met gaten</td></tr> <tr><td>Omvang</td><td>-</td></tr> <tr><td>Bewerking</td><td>Ter info</td></tr> </table>	Onderdeel	Deurbekleding	Positie	Linksachter	Type	Met gaten	Omvang	-	Bewerking	Ter info
Onderdeel	Reiniging interieur																								
Positie	Rechtsvoor																								
Type	Vuil																								
Omvang	-																								
Bewerking	Reinigen																								
Onderdeel	Deurbekleding																								
Positie	Linksachter																								
Type	Met gaten																								
Omvang	-																								
Bewerking	Ter info																								